



PETONEER

[www.petoneer.com](http://www.petoneer.com)

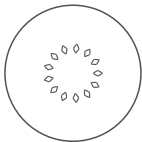
# 宠物陪伴球

## 使用说明书

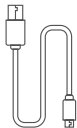
型号:PBL010

(使用产品前请仔细阅读本使用说明书, 并妥善保管)

## 包装清单

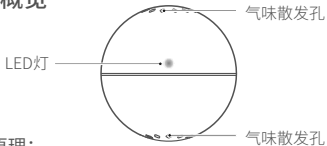


宠物球



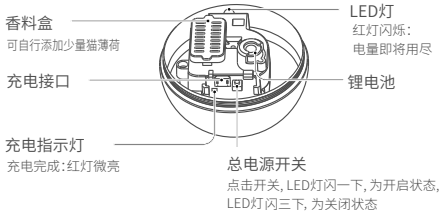
USB电源线

## 产品概览



### 运作原理:

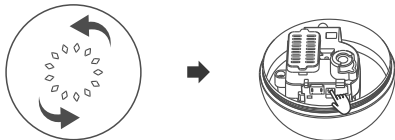
1. 不定向滚动: 遇障碍物, 自动转向。
2. 智能工作模式: 摇动唤醒后, 工作5分钟(滚动30秒停歇6秒), 5分钟后自动休眠。



## 使用操作

### 1. 开启总电源

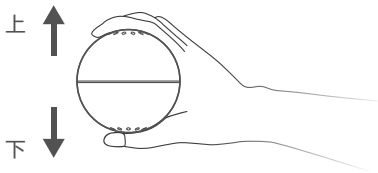
逆时针拧开球盖, 点击总电源按钮



## 2.启动/关闭宠物球

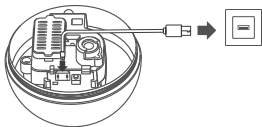
合上球盖后,通过摇一摇唤醒或关闭宠物球

(开启时上下左右方向摇动均可,关闭请沿气孔方向上下摇动)



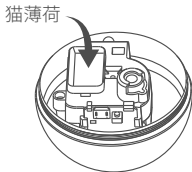
## 3.充电

拧开球盖,将Micro USB线接入充电口



## 4.添加猫薄荷

打开香料盒上盖,添加适量猫薄荷



## 基本参数

产品型号: PBL010

产品净重: 94 g

产品直径: 71 mm

充电接口: Micro USB

电池容量: 320 mAh

保修期: 1年

使用时长: 5小时(连续工作,无停歇)

执行标准: Q/TK 003-2019

本品适用于宠物,不建议儿童使用。

## 注意事项

1. 请在平地上使用, 请勿高空投掷或泡水。
2. 请勿自行更换电池或修改装置。
3. 适用宠物: 猫。

**注:** 在通过摇一摇启动或者关闭时, 球体感应灵敏度受人为力度影响。  
休眠状态中, 若宠物摇动球体力度较大, 唤醒球体运动, 属正常现象。

## 保修条款

在保修期限内, 对于正常使用Petoneer产品过程中, 由于非人为导致的损坏, 所产生的维修费用和 Related 的人工费用, 由Petoneer承担。以下情况导致的维修不在保修条款包含中。

- (1) 故意行为导致的损坏。
- (2) 未按照产品使用说明书指引使用、保养该产品。
- (3) 设备正常磨损、腐蚀、氧化、锈垢、耗损等原因导致的损失。
- (4) 因在非Petoneer授权维修代理店或用户自身进行维修、改造、清洗而造成的损坏。

为了提供更好的产品, 我们会定期进行产品改良。产品实物可能与说明书有差异。