



PETONEER

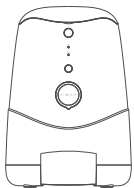
www.petoneer.com

宠物智能喂食器 使用说明书

型号:FDW010

(使用产品前请仔细阅读本使用说明书, 并妥善保管)

包装清单



喂食器



食盆

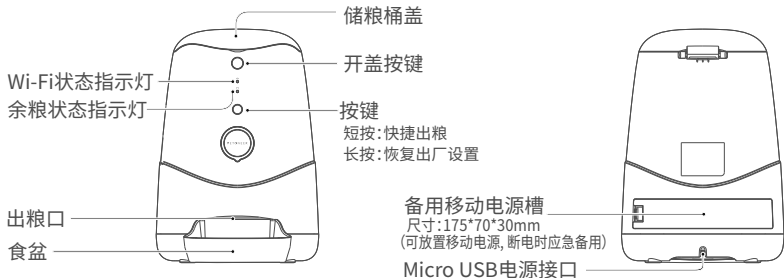


5V/1A适配器



1.2m USB电源线

产品概览



① 储粮桶 可提出清洗

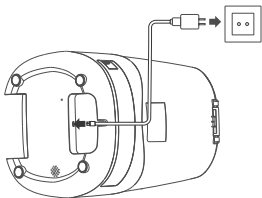
② 食盆 可取走清洗



使用操作


① 连接电源

取出主机, 将电源线插入
主机底部, 接通电源



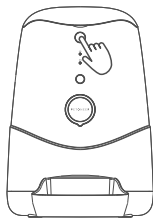
② 安装食盆

将食盆安装至出粮口下



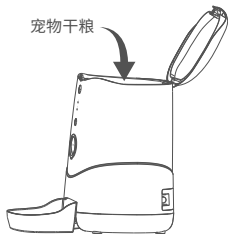
③ 开盖

手指按压开盖键,
可打开储粮桶盖



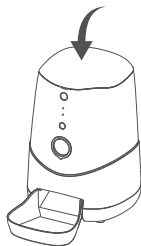
④ 加粮

打开上盖,加入宠物干粮



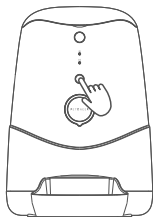
⑤ 关闭上盖

向下按压即可关闭上盖



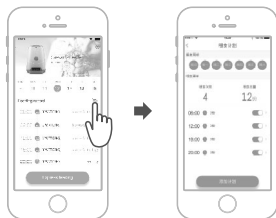
⑥ 手动喂粮

短按主机按键,即可立即出粮
(默认为1份,可在APP中修改份数)



⑦ 添加设备,设置喂食计划

下载“Petoneer”APP,添加设备,设置喂食计划



快速添加设备

1. 扫描右侧二维码，或前往“GooglePlay”“AppStore”下载安装“Petoneer”APP，并注册登录账号。



2. 通电后，Wi-Fi指示灯快闪，进入配置模式
请打开“Petoneer”APP，点击“+”按照提示进行设置。

注意：

- (1) 喂食器不支持5GHz路由器，请使用2.4GHz路由器
- (2) 若通电开机后Wi-Fi指示灯不在快闪状态，请长按按键，直至指示灯快闪

余粮状态指示灯

指示灯	描述
红色熄灭	余粮约大于20%
红色快闪	余粮约小于20%
红色常亮	余粮用尽

基本参数

产品型号: FDW010
工作电源: 5V 1A
容量: 3.7L (约1.5Kg)
通信方式: Wi-Fi (2.4GHz)
通信距离: 30m
保修期: 1年

注意事项

1. 请在室内环境使用。
2. 请勿将宠物干粮以外的物品落入储粮桶, 否则存在造成设备异常或造成宠物误食的风险。
3. 为防宠物扑倒, 建议将喂食器放置角落或靠墙处。
4. 请做好电源线遮挡或收纳, 以防宠物撕咬电线, 造成触电等危险状况。
5. 请勿自行拆解或修改装置。
6. 此产品只适用宠物干粮, 请勿放入湿粮。
7. 本机适用于猫或中小型犬。
8. 宠粮颗粒形状及密度会对粮桶及出粮容量造成一定偏差。
9. 在空粮桶中加入宠粮后, 首次出粮量可能会有两份左右偏差, 建议手动校准(点击手动出粮按钮直至出粮即可)。

保修条款

在保修期限内, 对于正常使用Petoneer产品过程中, 由于非人为导致的损坏, 所产生的维修费用和 Related 的人工费用, 由Petoneer承担。以下情况造导致的维修不在保修条款包含中。

- (1) 故意行为导致的损坏。
- (2) 未按照产品使用说明书指引使用、保养该产品。
- (3) 设备正常磨损、腐蚀、氧化、锈垢、耗损等原因导致的损失。
- (4) 因在非Petoneer授权维修代理店或用户自身进行维修、改造、清洗而造成的损坏。

(为了提供更好的产品, 我们会定期进行产品改良。产品实物可能与说明书有差异。)