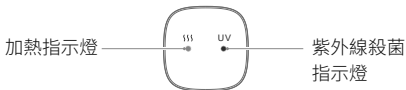




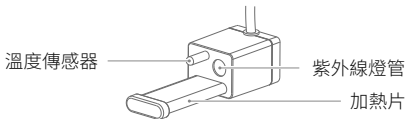
PETONEER

抑菌加溫器使用說明書

產品概覽



顯示面板

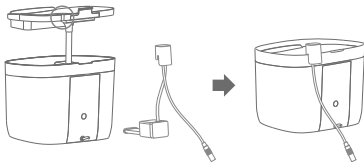


加熱模塊

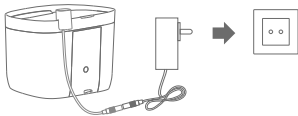
* 顯示面板請勿浸泡在水中。

使用操作

1. 取出飲水機上蓋，加溫器連接線置入飲水機預留線槽，飲水機上蓋連同加溫器顯示面板裝回飲水機，並且將加溫器顯示面板卡口位固定在儲水桶筒壁。



2. 將加溫器電源線與適配器連接，並接通電源。



* 抑菌加溫器需獨立供電

注意事項

1. 使用前請仔細閱讀使用說明書,兒童需在成人指導下使用。
2. 顯示面板請勿浸泡在水中。
3. 加溫器工作中,請勿直視或觸碰UVC燈。
4. 進行整機或儲水槽清潔工作時,請斷開電源,取出加溫器。
5. 加溫器使用後,加溫組件上可能出現水垢附著物,屬於正常現象,可正常使用。
6. 本品加溫不超過28°,因人的體溫較高,可能出現溫感不明顯的現象。
7. UVC紫外光波无法穿透塑料,紫外燈工作時透出的可視光源无任何紫外傷害。
8. 經紫外線长期照射,UV燈周圍發黃屬正常現象。